

SERVIÇO NACIONAL DE REGISTRO DE BIKE

Registro e transferência de propriedade em cartório
Pedale até www.rtdbrasil.org.br e registre já!





Índice

Introdução.....	3
Login/Cadastro	4
Login	4
Cadastro.....	4
Nova solicitação	5
Selecionando o serviço	5
Dados da Bike	6
Proprietários.....	6
Dados da bike	6
Fotos	7
Informações e características.....	7
Dados da aquisição	7
Dados do seguro	8
Dispositivos de localização	8
Peças	9
Requerimento.....	9
Assinatura do requerimento	10
Pagamento	11
Confirmação.....	12
Envio do requerimento físico.....	13
Visualização do registro	13



Introdução

Uma bike é roubada a cada meia-hora em São Paulo, a cidade brasileira com maior número de roubos a bicicleta registrada no ano passado. Dados da Secretaria de Segurança Pública (SSP) mostram que entre Janeiro e Setembro de 2016 foram levadas, em média, 16 bikes por dia. Nos nove meses, foram 12.710 ocorrências, ante 11.954 do mesmo período do ano anterior – um aumento de 6,3%.

Sabendo dos altos índices de roubos e furtos destes meios de transporte, a Central RTDPJBrasil disponibilizou em seu site uma forma de cadastro que facilita a recuperação e dificulta a venda de bicicletas roubadas.

Sabemos que muitas dessas bicicletas tem um alto valor, proteja o seu bem, registre agora mesmo! Veja nesse E-book todos os passos para concluir esse processo.

Central RTDPJBrasil
Serviço Nacional dos Cartórios de TD & PJ

Brasil Login/Cadastro Suporte

Notificação Extrajudicial Eletrônica

Títulos e Documentos Pessoa

Cadastre-se

Usuário Cartório

Login ou CPF

Entrar

Esqueci minha senha

Registro e Averbação
Faça o registro de um documento ou uma averbação/alteração.
Assinatura de Contratos
Registro de Contratos
Outros Documentos
Registro de Animais Domésticos
Registro de Bicicletas

Notificação Extrajudicial
Notifique rapidamente para qualquer lugar do Brasil. Prático e seguro!

Inscrição, Alteração e Baixa
O CNPJ é emitido, alterado e baixado simultaneamente com o registro no cartório, tudo com o acompanhamento eletrônico.

Autenticação de Livros Contábeis
Autentique eletronicamente seu livro no padrão SPED.

Certidões
Sabendo o cartório, solicite uma certidão ou 2ª. Via de documento registrado.

Registro e Averbação
Faça o registro ou averbação de outros documentos de interesse da sociedade.
Busca de PJ
Registro de Procurações
Registro de Atas de Assembleia
Registro de Atas de Reunião
Registro de Estatutos e Contratos Sociais

Certidões
Solicite uma certidão de documentos de sua sociedade registrados em um cartório.

Busca por Nome
Ache quaisquer documentos de seu interesse em um determinado município.

Central Nacional de Garantias
Busca simples de bens e garantias de um determinado CPF ou CNPJ.

Busca por Nome
Não sabe onde sua empresa está registrada? Ache aqui.

O Cartório é serventia do Poder Judiciário e possui Fé Pública em seus atos.

Notícias

Login/Cadastro

Login

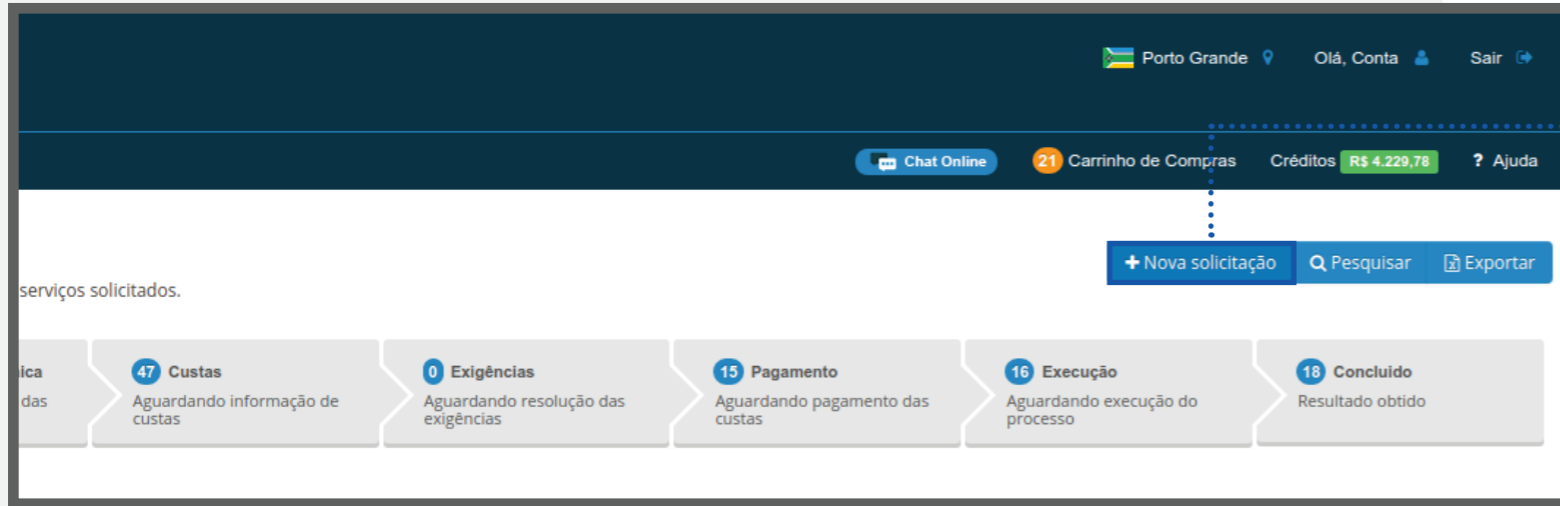
Entre na **Central RTDPJBrasil** e no lado superior direito da sua tela, clique em “Login/Cadastro”. Informe seu login e senha.

Cadastro

Caso você ainda não seja cadastrado, basta clicar na opção “Cadastre-se” e em seguida escolha a opção “**Usuário**”. Preencha os dados necessários e conclua seu registro.

Nova solicitação

Após o login, clique na opção “**Nova solicitação**” no lado superior direito da tela.



Selecionando o serviço

Logo após clicar em “**Nova solicitação**” irá aparecer uma tela com todos os serviços disponibilizados pela Central. Clique em “**Registrar bike**”.



Novo Registro/Averbação

Nova Solicitação Preencher dados de sua solicitação

Assinatura Eletrônica Efetuar assinaturas

Custas Informação de custas

Pagamento Efetuar pagamento das solicitações

Execução Solicitação em execução

Concluído Obter o resultado de sua solicitação

Preencha o formulário abaixo para

Especialidade Registro de Títulos e D

Natureza Registro de Bicicletas

Dados dos Proprietários

O Estado e Cidade do 1º proprietário será automaticament

Incluir proprietários

Adicionar um novo proprietário

CPF

Nome

Nome / Razão Social

E-mail

Incluir Cancelar

Registro Aquisição (facultativo) Seguro (facultativo) Localização (facultativo) Peças (facultativo) Identificação (facultativo)

Dados da Bike

Proprietários

Você deverá informar o(s) proprietário(s) da sua bike. Caso ele já tenha cadastro na Central, clique em **"Incluir proprietário"** e informe o CPF, o sistema confirmará o nome e e-mail dele.

Se um dos proprietários não tiver cadastro na Central, será necessário que faça um novo registro clicando em **"Cadastrar um novo proprietário"** e preenchendo o formulário.

Obs: A bike será registrada na cidade de residência do primeiro proprietário da lista cadastrada.

Registro Aquisição (facultativo) Seguro (facultativo) Localização (facultativo) Peças (facultativo) Identificação (facultativo)

Identificação Bicycletas

Marca*

Informe a marca da bicicleta

Modelo*

Informe o modelo da bicicleta

Número quadro/Número de série*

Informe o número do quadro da bicicleta

Categoria*

SELECIONE A CATEGORIA DA BICICLETA

Cor predominante*

Informe a cor predominante da bicicleta

Ano de fabricação*

Informe o ano de fabricação

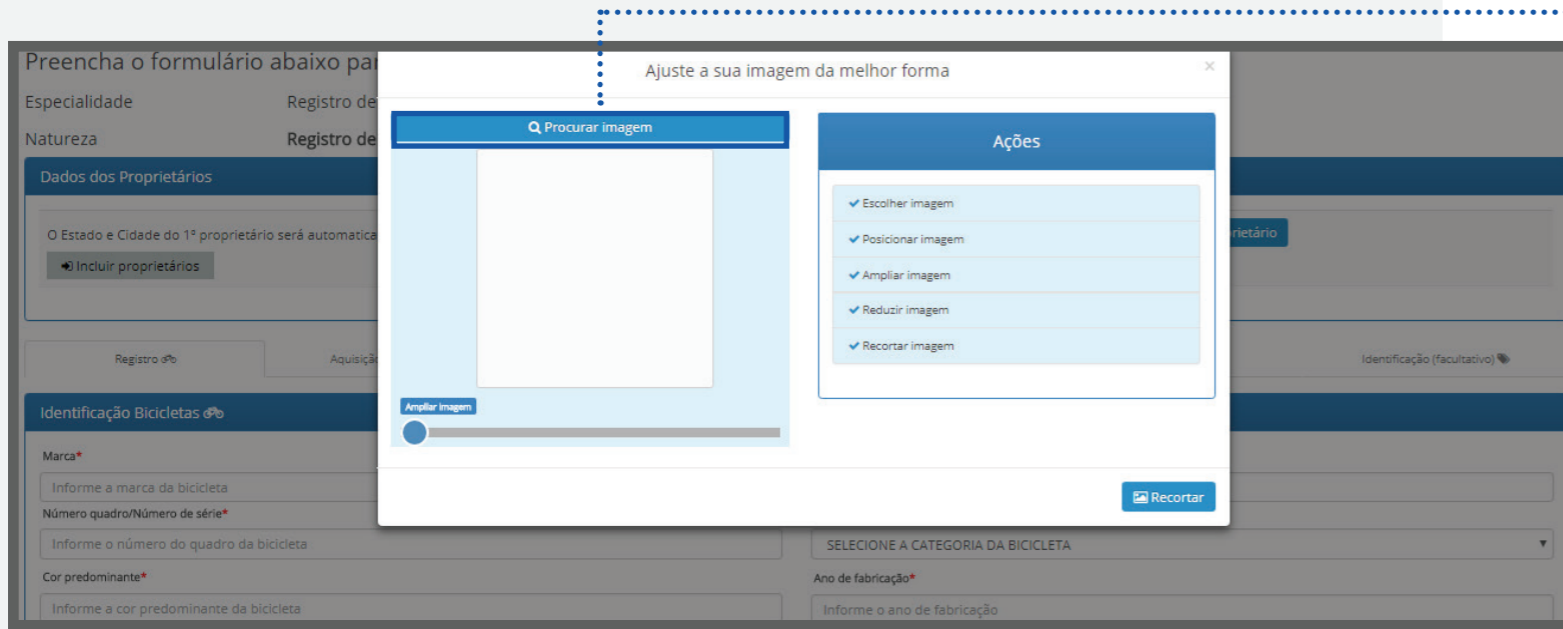
Selecione as quatro fotos da bicicleta

1º foto 2º foto 3º foto 4º foto

Confirmar Dados Obrigatórios

Dados da bike

Nessa etapa, são solicitados os dados da sua bike como marca, modelo, número de série e outras características. Isso vai servir para identificar sua bicicleta. **É uma etapa fundamental do processo.**



Fotos

É necessário adicionar quatro fotos da sua bike. Clique em uma das quatro opções, após isso, aparecerá uma tela como essa ao lado para selecionar a imagem. Clique na opção **“Procurar imagem”** e importe a foto da bike.

Use as ações ao lado para enquadrar as fotos da melhor forma, posicionar e até recortar a foto.

Informações e características

Dados da aquisição

Nessa etapa você informará dados da aquisição de sua bicicleta. Você pode registrar informações como, vendedor, data de compra, em qual estado e cidade foi adquirida a bike e número de nota fiscal.

Logo em seguida clique em **“Dados do seguro”** para prosseguir.

The screenshot shows the 'Dados do Seguro' (Insurance Data) form. At the top, there are navigation tabs: 'Registro', 'Aquisição (facultativo)', 'Seguro (facultativo)', 'Localização (facultativo)', 'Peças (facultativo)', and 'Identificação (facultativo)'. The 'Seguro (facultativo)' tab is active. The form has a blue header with 'Dados do Seguro' and a button 'Dados da Localização'. Below the header, there are two columns of input fields. The left column is for 'CNPJ da Seguradora' with a sub-label 'Informe o CNPJ da Seguradora' and a sub-label 'A partir das 24 horas do dia:'. The right column is for 'No. da Apólice' with a sub-label 'Número da Apólice' and a sub-label 'Até às 24 horas do dia:'. Below these fields is a green '+ Adicionar' button. At the bottom, there is a table titled 'Tabela de Seguros' with columns: 'CNPJ Seguradora', 'No. da Apólice', 'Início Vigência', 'Fim Vigência', 'Cobertura', 'Visualizar', and 'Excluir'. The table contains one row with the text 'Nenhum registro encontrado'. Below the table, it says 'Mostrando 0 até 0 de 0 registros'.

Dados do seguro

Caso sua bicicleta tenha algum seguro, você pode colocar em seu registro esses dados. Aqui é possível registrar o CNPJ da seguradora, número da apólice, data de início e término da vigência. Após isso clique em **“Dados da localização”**.

The screenshot shows the 'Dados Localização' (Location Data) form. At the top, there are navigation tabs: 'Registro', 'Aquisição (facultativo)', 'Seguro (facultativo)', 'Localização (facultativo)', 'Peças (facultativo)', and 'Identificação (facultativo)'. The 'Localização (facultativo)' tab is active. The form has a blue header with 'Dados Localização' and a button 'Peças'. Below the header, there are two input fields. The first is for 'Tipo de dispositivo' with a sub-label 'Informe o tipo de dispositivo'. The second is for 'Características do Identificador' with a sub-label 'Informe aqui as características de localização'. Below these fields is a horizontal scrollbar.

Dispositivos de localização

Algumas bicicletas possuem dispositivos de localização, se for o caso, preencha a tela ao lado, informando o tipo de dispositivo e as características do indentificador. Depois disso clique em **“Peças”** para continuar o processo de registro.

Peças

Caso a sua bicicleta tenha sido modificada ou tenha alguma peça alterada, você também pode colocar isso em seu registro. Na página ao lado selecione qual peça recebeu a modificação e se quiser, pode fazer uma breve descrição sobre esse item. Em seguida, clique em **“Identificação”** para ir à próxima etapa.

Requerimento

Seu registro nacional de bikes está quase finalizado. Verifique se todos os dados estão corretos e, em seguida, clique em **“Prosseguir”**. Irá ser gerado o requerimento para registro de sua bicicleta em cartório.

Caso você precise alterar algo no seu requerimento, clique em **“Quero refazer o requerimento”** para fazer um novo.

Assinatura do requerimento

Escolha qual forma você deseja assinar o requerimento (Fisicamente ou Eletronicamente).

Assinatura Física

1. Aguarde o valor do serviço que será informado na sua área exclusiva. Até o Cartório informar o valor, o serviço ficará na aba "**Custas**". Após informado, aparecerá na aba "**Pagamento**";
2. Imprima o boleto e realize o pagamento;
3. Imprima o requerimento e a capa do protocolo que você preencheu;
4. Assine fisicamente o requerimento;
5. Leve ao Cartório fisicamente ou envie por correio ou portador.

Assinatura Digital

1. Assine o requerimento com seu e-CPF ou e-CNPJ. Para isso, instale a extensão para assinatura eletrônica seguindo os procedimentos indicados. Você poderá alternativamente acessar o endereço <https://www.rtdbrasil.org.br/AssinarDocumentos>;
2. Aguarde o valor do serviço que será informado na sua área exclusiva. Até o Cartório informar o valor, o serviço ficará na aba "**Custas**". Após informado, aparecerá na aba "**Pagamento**";
3. Imprima o boleto e realize o pagamento;
4. Você receberá em sua área exclusiva, na aba "**Concluído**" o documento registrado eletronicamente.

Logo após clique em "**Enviar**".

Como deseja Assinar o Requerimento

Escolha como deseja assinar o Requerimento

- ***Assinatura Física:**
 - 1) Aguarde o valor do serviço que será informado na sua área exclusiva. Até o Cartório informar o valor, o serviço ficará na Aba "Custas". Após o Cartório informar, aparecerá na Aba "Pagamento".
 - 2) Imprima o boleto e realize o pagamento.
 - 3) Imprima o requerimento e a capa do protocolo que você preencheu.
 - 4) Assine fisicamente o requerimento.
 - 5) Leve ao Cartório fisicamente ou envie por correio ou portador.
- ****Assinatura Digital:**
 - 1) Assine o requerimento com seu e-CPF ou e-CNPJ. Para isso, instale a extensão para assinatura eletrônica seguindo os procedimentos indicados. Você poderá alternativamente acessar o endereço <https://www.rtdbrasil.org.br/AssinarDocumentos>.
 - 2) Aguarde o valor do serviço que será informado na sua área exclusiva. Até o Cartório informar o valor, o serviço ficará na Aba "Custas". Após o Cartório informar, aparecerá na Aba "Pagamento".
 - 3) Imprima o boleto e realize o pagamento.
 - 4) Você receberá em sua área exclusiva, na aba "Concluído" o documento registrado eletronicamente.

*Assinatura Física
 **Assinatura Digital

Enviar

Finalizar

Página Inicial
Esta é a sua área exclusiva. Nesta página está listado todos os serviços solicitados.

+ Nova solicitação Q Pesquisar Exportar

Meus Pedidos
Lista de todas as solicitações

46 Assinatura Eletrônica
Aguardando assinatura das partes

47 Custas
Aguardando informação de custas

0 Exigências
Aguardando resolução das exigências

16 Pagamento
Aguardando pagamento das custas

16 Execução
Aguardando execução do processo

22 Concluído
Resultado obtido

Total de Registros: 16

Id	Serviço	Natureza	Envio	Nº Pedido	Cartório	Status	Ações
30558	Registro/Averbação	TD	23/10/2017		AP - PORTO GRANDE - Ofício de Reg	Aguardando finalizar pedido	Q
30378	Registro/Averbação	TD	31/05/2017	5551	AP - PORTO GRANDE - Ofício de Reg	Aguardando confirmar pagamento	Q
30376	Registro/Averbação	TD	31/05/2017	5550	AP - PORTO GRANDE - Ofício de Reg	Aguardando confirmar pagamento	Q
30375	Registro/Averbação	TD	31/05/2017	5548	AP - PORTO GRANDE - Ofício de Reg	Aguardando confirmar pagamento	Q
30374	Registro/Averbação	TD	31/05/2017	5549	AP - PORTO GRANDE - Ofício de Reg	Aguardando confirmar pagamento	Q
30347	Registro/Averbação	TD	17/05/2017		AP - PORTO GRANDE - Ofício de Reg	Aguardando finalizar pedido	Q
4038	REDESIM - Viabilidade	PJ	05/09/2016	5215	CE - PORTO GRANDE - Cartorio Mori	Aguardando confirmar pagamento	

Pagamento

Ao entrar na sua área na Central, clique em “**Pagamento**” para filtrar seus pedidos que estão nessa etapa.

Status nessa etapa

Aguardando finalizar pedido: O pedido está pendente de pagamento por sua parte.

Aguardando confirmar pagamento: Está aguardando o banco confirmar o pagamento. Pode levar até dois dias úteis.

Clique no ícone “**Efetuar pagamento**” no final da linha do seu pedido.

Resumo de Distribuições Serviços

Chat Online Carrinho de Compras Créditos R\$ 4.206,07 Ajuda

Página Inicial > Acompanhe seus Pedidos

Acompanhe seus Pedidos Histórico de Pedidos

Clique no botão a seguir para visualizar pedidos já realizados.

Existem documentos aguardando finalizar o pagamento. Selecione os documentos e dê continuidade na sua solicitação.

Excluir Selecionados Filtrar Lista **Concluir Pagamento**

Total das solicitações selecionadas: R\$ 20,50

<input checked="" type="checkbox"/>	Id	Data	Serviço	Lote	Cartório	Status	Valor	Ações
<input checked="" type="checkbox"/>	30555	16/10/2017			Ofício de Registro de Títulos e Documentos e	Aguardando finalizar pedido	20,50	
<input type="checkbox"/>	30347	17/05/2017			Ofício de Registro de Títulos e Documentos e	Aguardando finalizar pedido		
<input type="checkbox"/>	3039	29/06/2016				Aguardando finalizar pedido	41,80	Q

Total das solicitações selecionadas: R\$ 20,50

Excluir Selecionados Filtrar Lista **Concluir Pagamento**

Você verá uma lista como essa ao lado com todos os seus pedidos que estão com o mesmo status de “Aguardando finalizar pedido”. Selecione o que você deseja pagar e clique em “**Concluir Pagamento**”.

Acompanhe seus Pedidos
Clique no botão a seguir para visualizar pedidos já realizados.

Existem documentos aguardando finalizar o pagamento. Selecione os documentos


Id	Data	Serviço
30555	16/10/2017	
30347	17/05/2017	
3039	29/06/2016	


Forma de Pagamento

Escolha a forma de pagamento para dar continuidade na sua solicitação.

Quero informar outra pessoa física ou jurídica como responsável por este pagamento.

Clique na forma de pagamento a seguir para concluir o procedimento.


Boleto Bancário


Créditos

Importante:

- O processamento do seu pedido ocorrerá - necessariamente - durante o expediente do Cartório de Títulos e Documentos e de Pessoas Jurídicas da localidade.
- O valor do pedido já está acrescido da Taxa de Processamento.
- Uma vez confirmado o pagamento, o pedido somente será cancelado se o cartório não tiver realizado o serviço e o valor pago será convertido em Créditos.
- Em casos de estorno, será cobrada uma taxa administrativa de R\$ 10,00.

Cancelar

Concluir Selecionados Filtrar Lista Concluir Pagamento

Total das solicitações selecionadas: R\$ 20,50

Valor	Ações
20,50	
41,80	?

Concluir Selecionados Filtrar Lista Concluir Pagamento

Total das solicitações selecionadas: R\$ 20,50

Agora escolha qual a forma de pagamento (Boleto ou Créditos). Se optar pelo “Crédito” a confirmação será feita de imediato, ou caso escolha a opção “Boleto Bancário” a confirmação poderá levar até dois dias úteis.


Só após o pagamento, o documento é registrado no respectivo cartório.

[Página Inicial](#) > [Confirmação de Pedido](#)

Confirmação de Pedido

Seu Pedido foi gerado com sucesso, após a confirmação do pagamento, o Cartório dará continuidade no(s) serviço(s) solicitado(s).

Nº Pedido	5.594
Data do Pedido	16/10/2017
Valor	R\$ 20,50
Forma de Pagamento	Créditos

 Imprimir
 Exportar para Excel

Id	Enviado Em	Serviço	Cartório	Valor	Ação
30.555	16/10/2017		AP - PORTO GRANDE - Ofício de Reg	20,50	?

Confirmação

Você verá a confirmação do seu pedido, caso queira clique no botão abaixo “**Imprimir**”. Isso significa que já foi pago e o cartório já iniciou o procedimento de registro.

Envio do requerimento físico

Esse passo só é preciso se você optou por **assinatura física** do requerimento.

Visualize seu requerimento clicando na **“lupa”** e após abrir o visualizador do documento, clique em **“Imprimir”**. Assine e envie para o cartório por correio ou portador.

Visualizar Registro/Averbação 96761

Carinho de Compras Créditos R\$ 41,27

+ Nova solicitação Q Pesquisar E Exportar

16 Custas Aguardando informação de

55 Concluído Resultado obtido

REGISTRO/AVERBAÇÃO

REGISTRO NACIONAL DE BICICLETAS

Serviço Público com pleno valor jurídico e legal, prestado pelos Oficiais de Registro de Títulos e Documentos em conformidade com a Lei Federal nº 6.015/1973 e com a Lei Federal nº 8.935/1994, que assegura a autenticação, segurança e eficácia jurídica.

A Bicicleta registrada tem número de identificação única Nacional 183, de acordo com os dados abaixo descritos:

Nº P

017 2047

017 2047

017 2046

Salvar Imprimir

Zoom Zoom

Ajustar altura Ajustar largura

Ações

Q

Q

Q

Visualização do registro

Entre na Central e clique na aba **“Concluído”**, logo em seguida segure o ponteiro do mouse na **“lupa”** ao lado direito de sua solicitação para visualizar o seu registro.

Pagina Inicial

Esta é a sua área exclusiva. Nesta página está listado todos os serviços solicitados.

+ Nova solicitação Q Pesquisar E

Meus Pedidos Lista de todas as solicitações

0 Assinatura Eletrônica Aguardando assinatura das partes

31 Custas Aguardando informação de custas

0 Exigências Aguardando resolução das exigências

0 Pagamento Aguardando pagamento das custas

0 Execução Aguardando execução do processo

1 Concluído Resultado obtido

Total de Registros: 1

Id	Serviço	Natureza	Envio	Nº Pedido	Cartório	Status	Ações
30557	Registro/Averbação	TD	16/10/2017	5593	AP - PORTO GRANDE - Ofício de Reg	Registrado	Q

Total de Registros: 1

Visualizar documento



Blog de notícias da Central RTDPJ Brasil.

Conheça o nosso novo blog com notícias, artigos e e-books.

Acompanhe por ele atualizações, reuniões, e parcerias que a Central faz para modernizar ainda mais os cartórios de RTD e PJ do Brasil.

[Visite nosso blog](#)

www.rtdbrasil.org.br

